schoolbuzz

Asignación de Ruta

Download on the App Store

GET IT ON Google Play

schoolbuzz

¿Ya la descargaste?

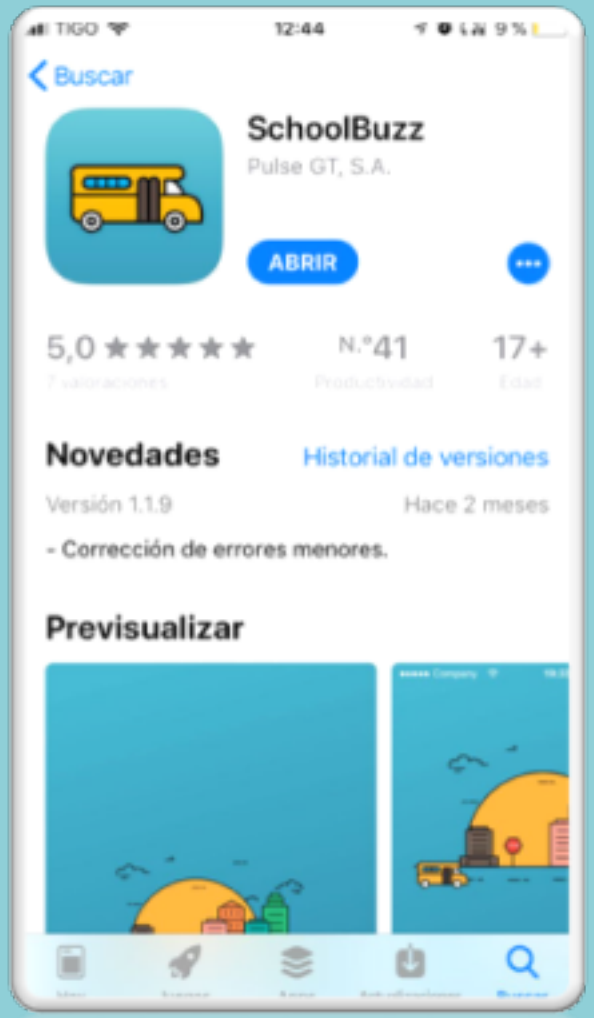



Descárgala en cualquier teléfono con acceso a datos

Acceso a Aplicación Móvil

Paso 1: Ingresa el usuario

Paso 2: Ingresa la contraseña

Paso 3: Cambia la contraseña a tu preferencia

schoolbuzz

Perfil de hijo/a

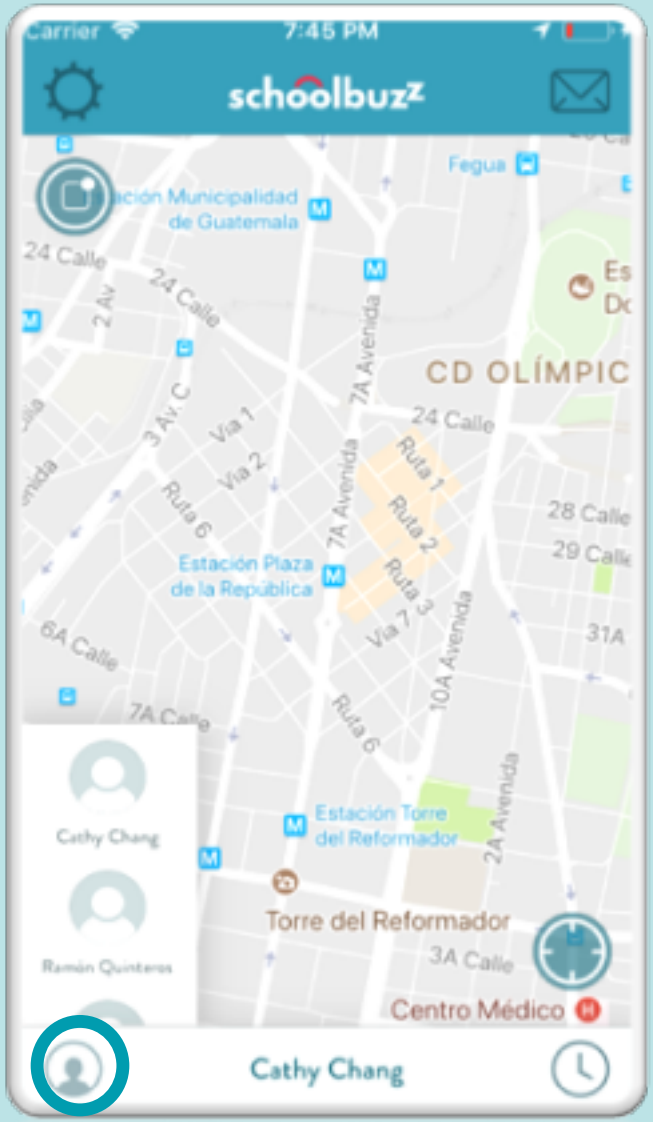

Elegir hijo/a:
Asegurate de elegir el perfil correcto del hijo/a que esta por asignar.

Realizar asignación

Una vez seleccionado el hijo/a que se quiere asignar tap en el logo del sobre.

Realizar Asignación



Tap en el ícono el lápiz y te redigirá a una pantalla donde tienes que elegir el Asignación de paradas para realizar la asignación de ruta y parada.

schoolbuzz

Asignación ruta de ir a recoger

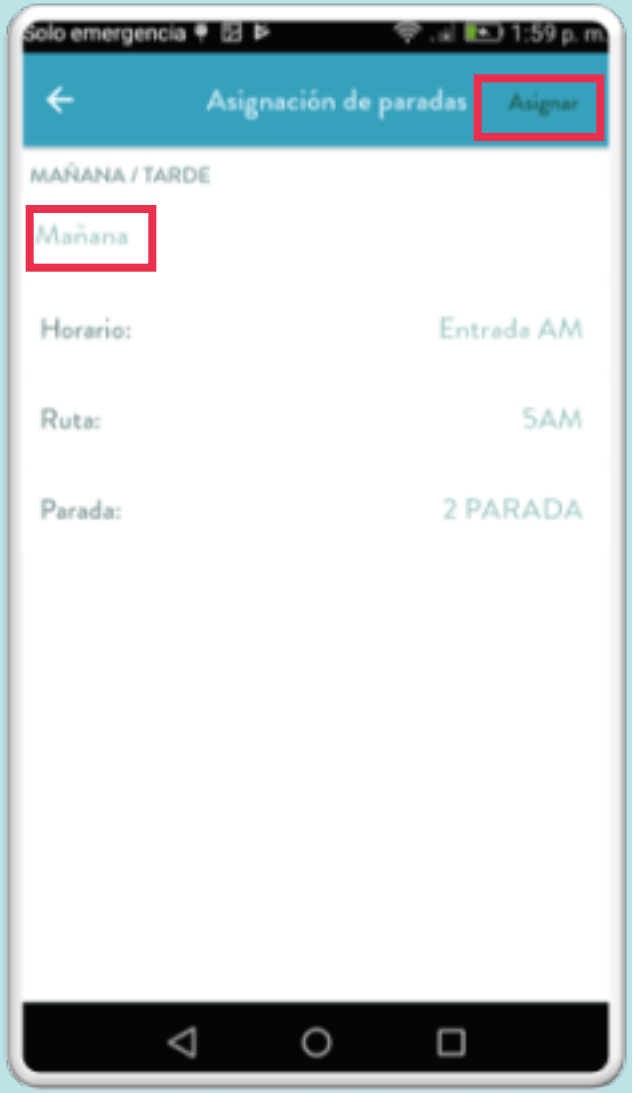

Elija en la opción del carrousel la opción de la "mañana" para realizar la asignación de la mañana de manera correcta.

Completar el formulario eligiendo:

- Horario
- La ruta
- La parade
- para asignar a su hijo/a.

Presionar el Asignar para completar asignación y confirmar asignación.

schoolbuzz

Asignación de ruta de regreso

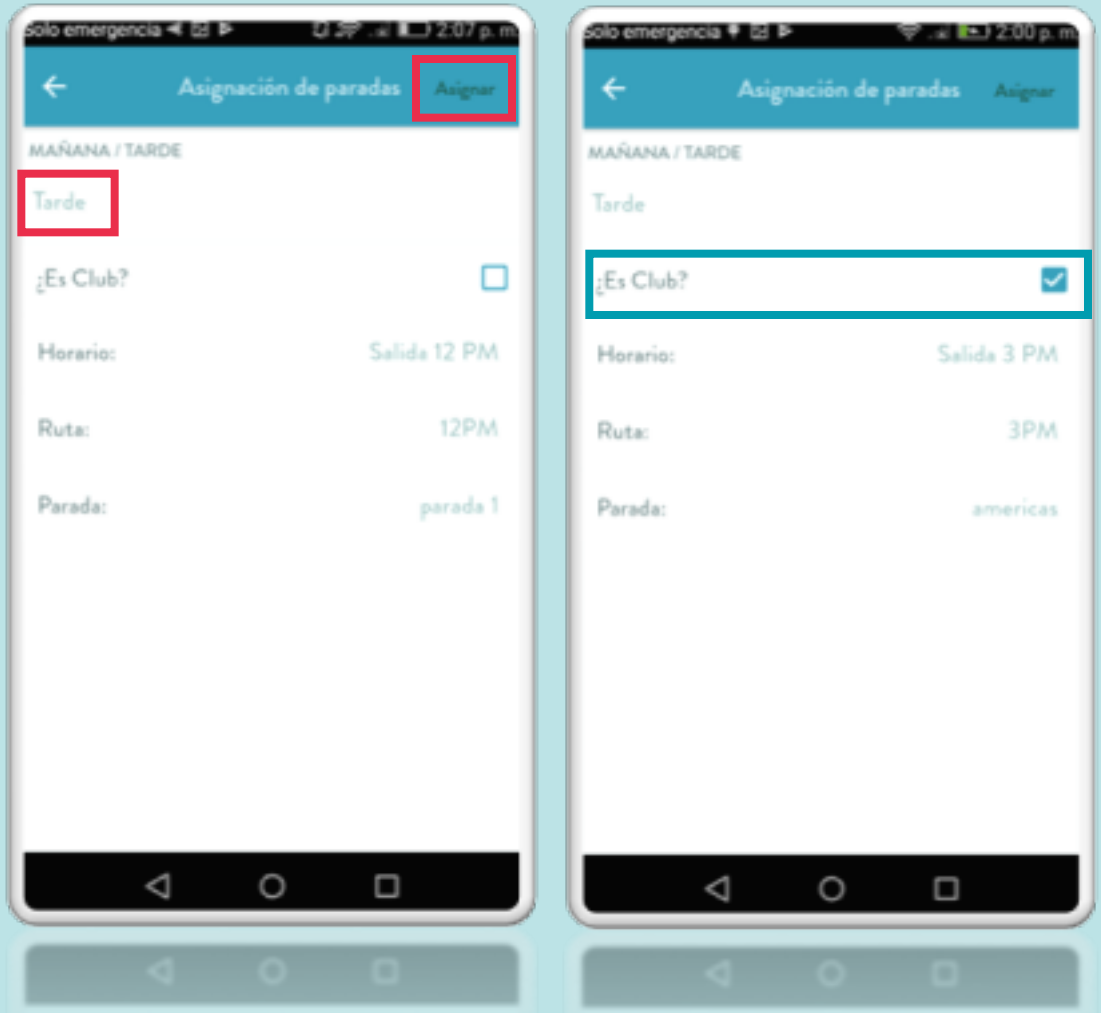

Elija en la opción del carrousel la opción de la "tarde" para realizar la asignación de la tarde de manera correcta.

Completar el formulario eligiendo:

- Elegir si el cambio es debido a club
- Horario
- La ruta
- La parade
- para asignar a su hijo/a.

Presionar el Asignar para completar asignación y confirmar asignación.

schoolbuzz

schoolbuzz

Para más información puedes escribir un correo electrónico a la dirección: cag@cag.edu.gt
o llamar al número:
2500-9595 ext. (3040) | (2095) | (2090) | (2000)